

# 1. Executive summary

Executive summary

| Key highlights

| Financial performance overview



매출총이익률  
GPM 51%  
(YoY +6%p)

매출액  
YoY +1.1%

특신  
+22.5% 성장

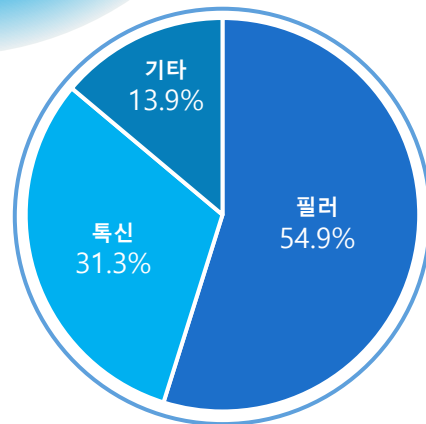
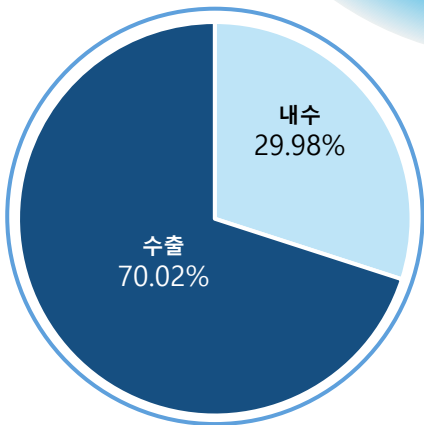
2분기 실적  
회복 기대



## 2. Key highlight

매출액  
YoY +1.1%

영업이익  
YoY 적자확대



### 매출총이익 증가 및 안정적 수익성 유지

연결 기준 매출은 전년 동기 대비 1.1% 소폭 성장하며 안정적인 매출 흐름 유지, 매출총이익률은 전년 대비 개선되었으나 판관비 증가 영향으로 수익성 부담 지속

### 필러 사업부 매출 회복 기대

중동 전쟁으로 인한 금융 제재 영향으로 일부 매출 지연, 다만 주요 거래선 수요는 안정적으로 유지되며 점진적 회복 전망

### 특신 사업부 성장 지속

특신 매출은 전년 동기 대비 22.5% 성장했으며, 중국 임상 3상 완료 및 허가 절차 추진으로 중장기 성장 기대감 확대

### 영업이익 감소

사업 확장에 따른 일회성 비용 반영 영향으로 영업이익 감소. 2분기부터 원가율 개선 효과가 본격화되며 실적 회복 전망

# 3. Financial performance overview

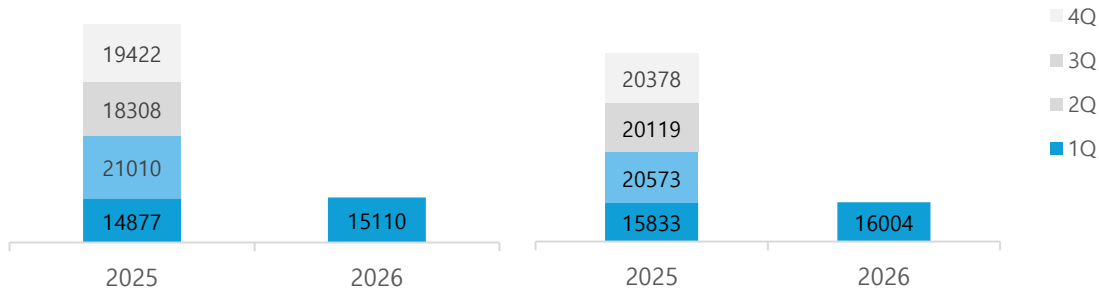
## 2026년 1분기 실적 - 요약

### ● 매출액 (연결)

**YoY +1.1%**

필러: 필러 매출은 중동 지역 금융 제재 영향으로 일부 매출 이연 발생 영향으로 전년 대비 감소  
 특신: 국내 특신 매출 성장 지속에 따라 전년 대비 증가(+9.2억)

매출액 (개별)	매출액 (연결)
YoY + 1.57%	YoY + 1.1%
QoQ - 22.2%	QoQ - 21.5%



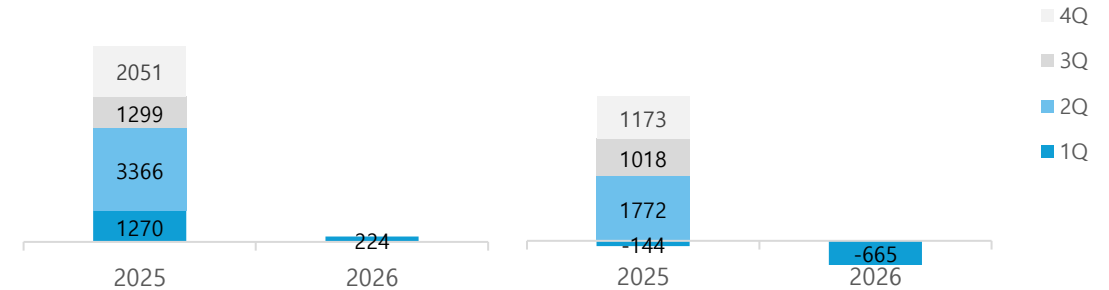
(단위: 백만원)

### ● 영업이익 (연결)

**YoY 적자확대**

매출총이익은 원가율 6%p 개선으로 전년 대비 개선(+10억 원) 되었으나, 영업이익은 일회성 판관비 비용 반영 영향으로 전년 대비 약 -10.5억 원 감소(-82.4%)

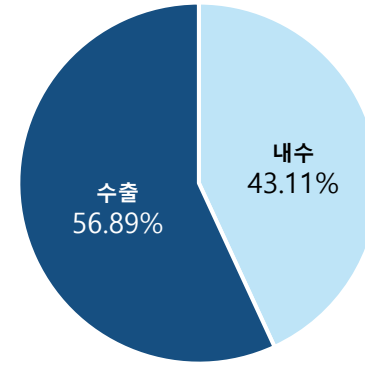
영업이익 (개별)	영업이익 (연결)
YoY - 82.4%	YoY 적자확대
QoQ - 89.1%	QoQ 적자전환



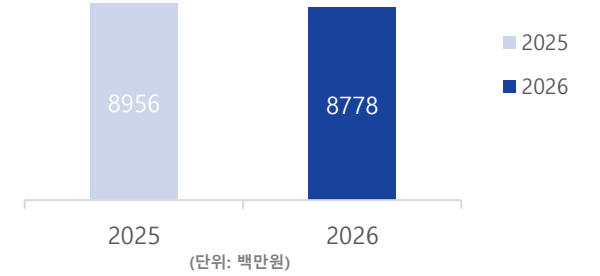
(단위: 백만원)

# 3. Financial performance overview

## 2026년 1분기 실적 - 필러 사업부 (연결)



(2026년 1분기)



내수(-12억, -31.8%)  
수출(-14억, -21.9%)

필러 매출 성과  
**1분기 필러 매출**  
**87억 원 (YoY -1.99%)**

**1) 일부 해외 거래선 P.O. 이연 영향**

중동 지역 금융 제재 및 일부 거래선 이연 영향으로 1분기 필러 매출 감소

**2) 글로벌 필러 수요 회복 기대**

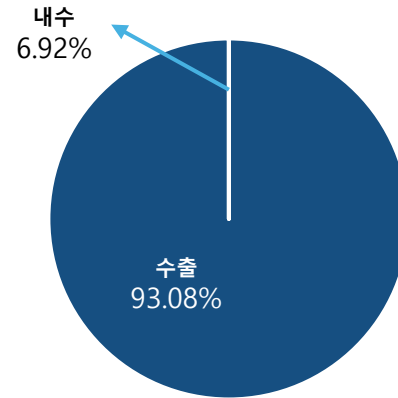
주요 해외 시장 중심 필러 수요는 안정적으로 유지 중  
2분기부터 일부 이연 물량 반영 기대 주요 거래선 중심 매출 회복 전망

**3) 향후 제품 포트폴리오 확대 계획**

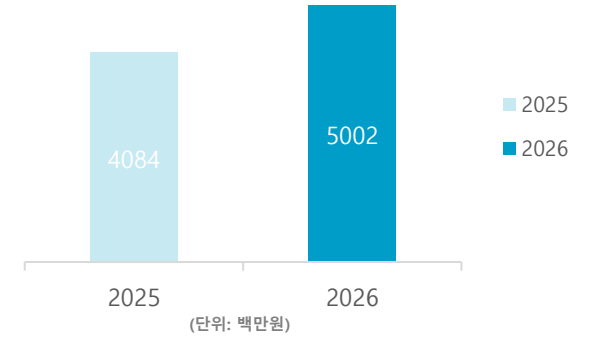
올해 2~5개 신규 제품 출시 예정으로 라인업이 빠르게 확장  
중국 성형·미용 시장 내 프리미엄/세분화 수요 대응 → ASP 개선 + 판매량 확대 기대

# 3. Financial performance overview

## 2026년 1분기 실적 – 백신 사업부 (연결기준)



(2026년 1분기)



내수 (+3.5억, 25년 2Q 국내 출시)  
수출(+5.72억, +14%)

백신 매출 성과  
**1분기 백신 매출**  
**50억 원 (YoY +22.5%)**

### 1) 수출 중심 백신 매출 성장

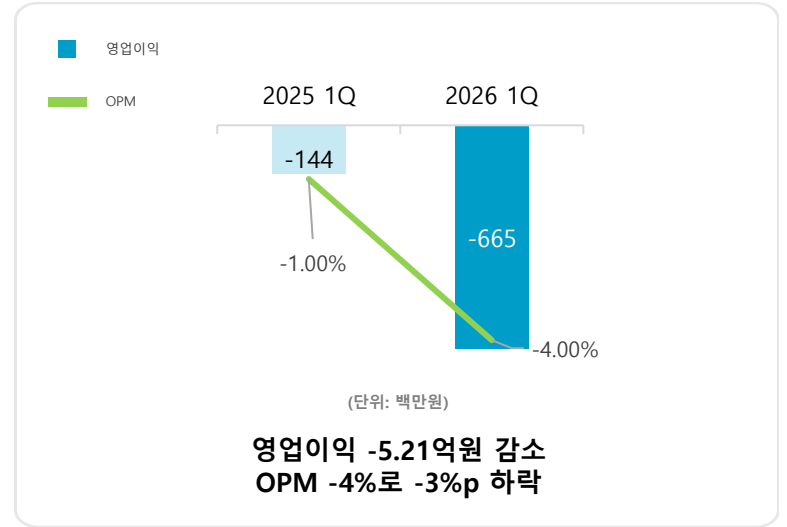
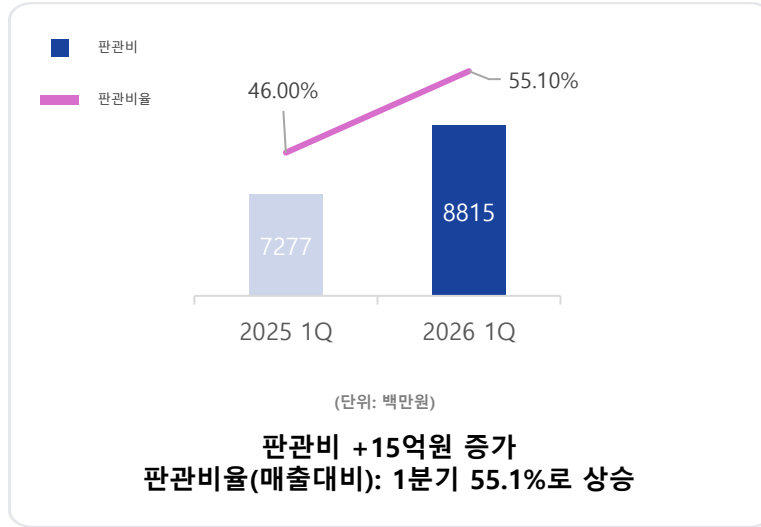
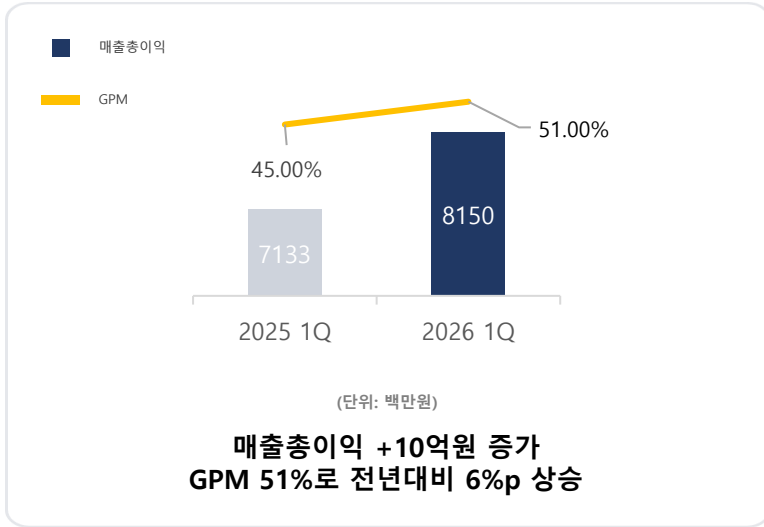
해외 매출 성장 영향으로 1분기 백신 매출 50억 원 기록  
백신 매출은 전년 동기 대비 +22.5% 성장

### 2) 중국 백신 사업 모멘텀 확대

2분기 내 중국 임상 3상 완료 및 품목허가 서류 제출 추진,  
중국 시장 진출 본격화 기대

# 3. Financial performance overview

## 2026년 1분기 실적 - 수익성 (연결)



### 1분기 비용 구조 및 수익성 관리 요약

#### 1) 수익성 현황

특신 매출 성장(+22.4%) 영향으로 매출총이익 증가  
매출총이익률 51% 기록하며 전년 대비 수익성 개선  
안정적인 원가율 유지 기반 수익성 확보

#### 2) 판매비 증가

전문 인력 확충에 따른 급여 및 인건비 증가 영향으로 판매비 확대, 전년 동기 대비 약 +15억 원 증가

#### 3) 영업이익 감소 및 운영 정상화 추진

일부 일회성 비용 영향으로 영업이익 감소, 2분기부터 출하 정상화 및 비용 효율화 효과 기대

# 3. Financial performance overview

## 대륙별 매출비중

대륙	비중
● 한국	23.04%
● 아시아	23.91%
● 남아메리카	6.03%
● 유럽	7.59%
● 중동	5.73%
● 오세아니아	0.68%
● 북아메리카	1.94%
● 아프리카	0.08%
○ 기타국가	31.00%
총합	100.00%

